

Knie-Orthesen

Orthèses du genou
Ortesi del ginocchio

Jack PCL-Schiene

Indikation

- Zur konservativen und postoperativen Behandlung von Rupturen des hinteren Kreuzbandes

Eigenschaften

- Die Orthese überwindet die Gravität des Unterschenkels und entlastet so das hintere Kreuzband
- Bewegungslimitierung möglich

Attelle Jack LCP

Indications

- Pour un traitement conservateur et postopératoire en cas de rupture des ligaments postérieurs du genou

Propriétés

- L'orthèse maintient le segment jambier et décharge les ligaments postérieurs
- Limitation de l'amplitude articulaire possible

Stecca Jack PCL

Indicazione

- Per trattamento conservativo o postoperatorio delle rotture del crociato posteriore

Caratteristiche

- L'ortesi scarica il carico gravitazionale dal legamento crociato posteriore
- Possibilità di limitare il raggio di movimento



Jack PCL-Schiene
Attelle Jack LCP
Stecca Jack PCL

Knie-Orthesen

Orthèses du genou
Ortesi del ginocchio



SNM 3000

Indikation

- VKB-Ruptur
- HKB-Ruptur
- Seitenband-Ruptur
- Chronische Bandinstabilität
- Gonarthrose
- Osteomie
- Knorpelverpflanzung

Eigenschaften

- Prä- und postoperativ
- Gute Stabilität durch eine starre Rahmenkonstruktion
- Gelenklimitierung möglich
- Orthese nach Mass

SNM 3000

Indications

- Rupture des ligaments croisés antérieurs, postérieurs et latéraux
- Instabilités chroniques ligamentaires
- Gonarthrose
- Ostéotomie
- Greffe du cartilage

Propriétés

- Indiqué pour le sport et en pré-postopératoire
- Bonne stabilité par un cadre en carbone rigide
- Thermoformable
- Modèles LCA et LCP
- Limitations d'amplitudes articulaires possibles en version Post-op
- Sur mesure

SNM 3000

Indicazione

- Rottura legamento crociato anteriore, posteriore e legamenti collaterali
- Instabilità legamentare cronica
- Gonartrosi
- Osteotomia

Caratteristiche

- Utilizzo pre e postoperatorio
- Buona stabilità grazie a una struttura a cornice rigida - Possibilità di limitare la corsa dell'articolazione
- Su misura



Knie-Orthesen

Orthèses du genou Ortesi del ginocchio



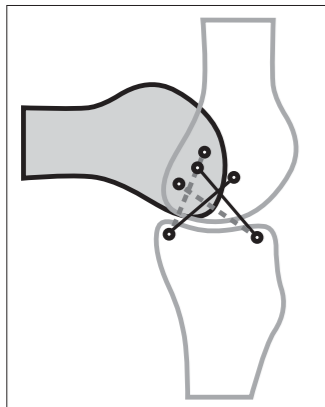
Black Ace

Indikation

- VKB-, HKB- und Seitenband-Ruptur
- Bandinstabilitäten
- Gonarthrose
- Tibiaosteotomie
- Tibiaplatofraktur

Eigenschaften

- Mass-Orthese-Halbstarre Carbon-Vollkontaktschalen
- Polyzentrisches 4-Kettengelenk
- Gelenklimitierung
- Beugung und Streckung möglich
- Leichtbauweise ca. 300 g



Polyzentrisches Vierkettengelenk: Die Black Ace Knieorthese verfügt über ein 4-Kettengelenk, das den Proportionen der Kreuzbänder entspricht. Die Kinematik der Orthese stimmt somit sehr genau mit der Flexion und Extension des Kniegelenkes überein.

Black Ace

Indications

- Rupture des ligaments croisés antérieurs ou postérieurs
- Instabilités ligamentaires
- Gonarthrose
- Ostéotomie tibiale
- Fracture du plateau tibial

Propriétés

- Orthèse sur mesure, demi-coque en carbone avec contact total
- Articulation à 4 axes
- Limitation de l'amplitude de flexion/extension possible
- Construction légère environ ca. 300 g

L'articulation polycentrique permet de suivre le mouvement physiologique du genou.

Black Ace

Indicazione

- Rottura legamento crociato anteriore o posteriore
- Instabilità legamentare
- Gonartrosi
- Osteotomia tibiale
- Fratture del plateo tibiale

Caratteristiche

- Ortesi su misura
- Valve in carbonio aderenti
- Articolazione a 4 assi
- Limitazione di flessione/estensione
- Costruzione leggera gr 300 ca.

L'articolazione a 4 assi ricopia fedelmente le proporzioni dei legamenti crociati e fa sì che il cinematismo dell'ortesi segua fedelmente il movimento fisiologico del ginocchio.



Knie-Orthesen

Orthèses du genou Ortesi del ginocchio

Knie-Orthese mit Vorbringer

Indikation

- Quadrizeps/Triceps Schwäche

Eigenschaften

- Kniestabilisierend mit
extendierender Wirkung

Orthèse du genou avec rappel d'extension

Indications

- Faiblesse du quadriceps
et du triceps

Propriétés

- Stabilisation du genou
avec rappel en extension

Ortesi del ginocchio con estensione assistita

Indicazione

- Insufficienza del quadricipite
e del tricipite

Caratteristiche

- Stabilizzazione del ginocchio
e trazione in estensione

Motocross Brace

Indikation

- VKB-Ruptur
- HKB-Ruptur
- Seitenband-Ruptur
- Bandinstabilitäten
- Gonarthrose
- Provilaktisch

Eigenschaften

- Stabile Mass-Orthese
- Halbstarre Carbon Vollkontakt-
schalen
- Zusätzlicher Knieschutz für
extreme Einsätze
- Polyzentrisches 4-Kettengelenk
- Hoher Tragkomfort dank kom-
promissloser Carbon-Kevlar
Leichtbauweise

Motocross Brace

Indications

- Rupture ligament croisé
antérieur, postérieur ou latéral
- Instabilité ligamentaire
- Gonarthrose
- Prévention

Propriétés

- Orthèse sur mesure très stable
- Demi-coque en carbone avec
contact total
- Protection du genou par
coque supplémentaire pour
utilisation extrême
- Articulation polycentrique
à 4 axes
- Construction légère très
confortable

Motocross Brace

Indicazione

- Rottura LCA, LCP,
legamento collaterale
- Instabilità articolare
- Gonartrosi
- Prevenzione

Caratteristiche

- Ortesi su misura
- Valve aderenti in carbonio
- Protezione supplementare per
il ginocchio per impieghi in
condizioni estreme
- Articolazioni a 4 assi
- Buon confort



Knie-Orthese mit Vorbringer
Orthèse du genou avec rappel d'extension
Ortesi del ginocchio con estensione assistita



Motocross Brace

Knie-Orthesen

Orthèses du genou Ortesi del ginocchio

Valgus-Varus Orthese

Indikation

- Valgus-Varus Fehlstellung
- Knorpelverpflanzung

Eigenschaften

- Mass-Orthese
- Redression Valgus-Varus

Orthèse valgus-varus

Indications

- Genou varum ou valgum
- Greffe de cartilage

Propriétés

- Orthèse de redressement
- Sur mesure en carbone
valgisante ou varisante

Ortesi varo-valgo

Indicazione

- Valgismo o varismo del
ginocchio
- Ostéotomia della cartilagine

Caratteristiche

- Ortesi su misura
- Raddrizzamento del valgismo/
varismo

Geriatric-Orthese

Indikation

- Altersversorgung bei instabi-
lem Kniegelenk
- Schwere Gonarthrose
- Rheumatoide Arthritis-PCP
- Endoprothetik
- Sekundäre Rehabilitation

Eigenschaften

- Halbelastische Orthese nach
Mass
- Weiche Kontaktschalen
- Rutschfest
- Polyzentrisches Kniegelenk
- Leichtbauweise Carbon-Kevlar

Brace gériatrique

Indications

- Instabilité articulaire chez la
personne agée
- Gonarthrose sévère
- Polyarthrite-rhumatoïde
- postopératoire endoprothèse
du genou

Propriétés

- Orthèse sur mesure semi-rigide
- Embrasses de contact souples
sans glissement de l'orthèse
- Articulations polycentriques
- Construction légère en carbo-
ne-kevlar

Brace geriatrico

Indicazione

- Instabilità articolare nelle per-
sone anziane
- Grave gonartrosi
- Artrite reumatica
- Postoperatoria per protesi
del ginocchio

Caratteristiche

- Ortesi semirigida su misura
- Valve aderenti morbide ga-
rantiscono un elevato confort
e impediscono
lo scivolamento dell'ortesi
- Articolazione a 4 assi
costruzione particolarmente
leggera carbon-kevlar



Valgus-Varus Orthese
Orthèse valgus-varus
Ortesi varo-valgo



Geriatric-Orthese
Brace gériatrique
Brace geriatrico



Knie-Orthesen

Orthèses du genou
Ortesi del ginocchio



Postop-Schiene

Indikation

- Postoperativ oder posttraumatisch
- Ruhigstellung

Eigenschaften

- Waschbares atmungsaktives Material
- Diverse Kniebeugewinkel

Knielagerungs-Orthese

Indikation

- Postoperativ oder posttraumatische Ruhigstellung

Eigenschaften

- Halbseitige Lagerungsschiene mit Klettverschlüssen
- Kniebereich offen für Medikation oder Kühlung

Attelle-Postop

Indications

- Immobilisation post-traumatique ou postopératoire

Propriétés

- Matériau perméable à l'air et lavable
- Diverses flexions

Attelle postérieure de posture

Indications

- Immobilisation du genou post-traumatique ou postopératoire

Propriétés

- Gouttière postérieure avec fermetures velcro
- Ouverture du genou pour application médicamenteuse et du froid

Postop

Indicazione

- Posttraumatica o postoperatoria

Caratteristiche

- Materiale permeabile all'aria e lavabile
- Diverse inclinazioni

Stecca di posizionamento per ginocchio

Indicazione

- Immobilizzazione postoperatoria o posttraumatica

Caratteristiche

- Ortesi a tenuta dorsale con cinture in velcro
- Il ginocchio resta libero per permettere la medicazione o il raffreddamento



Postop-Schiene
Attelle-Postop
Postop

Knielagerungs-Orthese
Attelle postérieure de posture
Stecca di posizionamento per ginocchio

Knie-Orthesen

Orthèses du genou
Ortesi del ginocchio

Hyperextensions- Orthese

Indikation

- Recurvatum des Kniegelenkes

Eigenschaften

- Verhinderung der Überstreckung
- Leichtes Fussteil verhindert das
rutschen der Orthese.

Orthèse d'hyperextension

Indications

- Genou recurvatum

Propriétés

- Limitation de l'hyperextension
du genou
- Soutien plantaire pour
maintenir l'orthèse


Ortesi per iperestensione

Indicazione

- Genu recurvatum

Caratteristiche

- Limitazione dell'iperestensione
- Base d'appoggio e montanti
impediscono lo scivolamento
dell'ortesi



Hyperextensions-Orthese
Orthèse d'hyperextension
Ortesi per iperestensione

Oberschenkel-Orthesen

Orthèses fémorales

Ortesi femorali

Oberschenkel- Orthese mit Kniegelenk

Indikation

- Poliomyelitis
- Gonarthrose
- Paraplegie

Eigenschaften

- Leichte Führungs-Orthese mit physiologischem Kniegelenk
- Dorsalanschlag im Fussgelenk

Orthèse fémorale avec articulation du genou

Indications

- Poliomyélite
- Gonarthrose
- Paraplégie

Propriétés

- Orthèse légère avec articulation du genou physiologique
- Flexion dorsale assistée à la cheville

Ortesi femorale con articolazione di ginocchio

Indicazione

- Poliometite
- Gonartrosi
- Paraplegia

Caratteristiche

- Ortesi stabilizzatrice leggera con articolazione di ginocchio a 4 assi
- Limitazione della flessione dorsale della caviglia



Oberschenkel-Orthese mit Kniegelenk
Orthèse fémorale avec articulation du genou
Ortesi femorale con articolazione di ginocchio

Oberschenkel-Orthesen

Orthèses fémorales
Ortesi femorali

Kafo-Orthese

Indikation

- Ausgeprägte Hypotonie
- Muskeldystrophie

Eigenschaften

- Kniegelenk mit Sperre
- Fixiertes Sprunggelenk

Orthèse Kafo

Indications

- Hypotonie sévère
- Distrophie musculaire

Propriétés

- Articulation du genou avec verrou
- Articulation de la cheville fixe

Ortesi Kafo

Indicazione

- Forte ipotonia
- Distrofia muscolare

Caratteristiche

- Articolazione del ginocchio con bloccaggio
- Articolazione tibiotalare fissa



Kafo-Orthese
Orthèse Kafo
Ortesi Kafo

Oberschenkel-Orthesen

Orthèses fémorales

Ortesi femorali

Basko-Orthese

Indikation

- Poliomyelitis leichte
- Paraplegie leichte
- Multiple Sklerose
- Muskeldystrophie

Eigenschaften

- Mass-Orthese mit dynamischer Feststellung
- Patient läuft frei beweglich
- Arretierung nur in der Standphase

Orthèse Basko

Indications

- Insuffisance du quadriceps dans le cadre de :
poliomyélite légère, paraplégie légère, SEP, myopathie
- Avec bon contrôle de la hanche et 10° d'extension minimum

Propriétés

- Orthèse sur mesure avec système de blocage du genou par balancier automatique
- Le patient marche avec le genou libre en phase d'oscillation
- Bloqué en phase d'appui

Ortesi Basko

Indicazione

- Poliomyelite leggera
- Paraplegia leggera
- Sclerosi multipla
- Distrofia muscolare

Caratteristiche

- Ortesi su misura con bloccaggio dinamico del ginocchio
- Il paziente cammina liberamente il ginocchio resta libero durante l'oscillazione
- Viene bloccato in appoggio



Basko-Orthese
Orthèse Basko
Ortesi Basko

Oberschenkel-Orthesen

Orthèses fémorales

Ortesi femorali

Oberschenkel-Orthese mit Feststellung

Indikation

- Poliomyelitis
- Gonarthrose
- Paraplegie
- Multiple Sklerose
- Kontraktur im Kniegelenk
- Muskeldystrophie

Eigenschaften

- Leichte Mass-Orthese in Carbon und Titan
- Kniegelenk mit Feststellung

Orthèse fémorale avec verrou

Indications

- Poliomyélite
- Gonarthrose
- Paraplégie
- Sclérose en plaques
- Contracture articulaire
- Myopathie

Propriétés

- Orthèse légère sur mesure en carbone et titane
- Articulation du genou à verrou

Ortesi femorale con blocco dell'articolazione del ginocchio

Indicazione

- Poliomielite
- Gonartrosi
- Paraplegia
- Sclerosi multipla
- Distrofia muscolare
- Contratture dell'articolazione del ginocchio

Caratteristiche

- Ortesi su misura leggera in carbonio e titanio
- Articolazione del ginocchio con blocco

Tubersitz

Indikation

- Schenkelhalsfraktur
- Tibiakopffraktur
- Femurfraktur
- Gonarthrose
- Goxarthrose

Appui sous-ischiatique

Indications

- Fracture du col du fémur
- Fracture du plateau tibial
- Fracture fémorale
- Gonarthrose
- Coxarthrose

Appoggio ischiatico

Indicazione

- Frattura del collo del femore
- Frattura del piatto tibiale
- Frattura del femore
- Gonartrosi
- Coxartrosi



Tubersitz
Appui sous-ischiatique
Appoggio ischiatico

Oberschenkel-Orthese mit Feststellung
Orthèse fémorale avec verrou
Ortesi femorale con blocco dell'articolazione del ginocchio



Oberschenkel-Orthesen

Orthèses fémorales

Ortesi femorali

Oberschenkel-Entlastungsorthese mit Tubersitz

Indikation

- Schenkelhalsfraktur
- Tibiakopffraktur
- Femurfraktur
- Gonarthrose
- Goxarthrose

Eigenschaften

- Leichte Massorthese in Carbon und Titan
- Kniegelenk mit Feststellung
- Tuberabstützung

Orthèse cruro-pédieuse de décharge avec appui sous- ischiatique

Indications

- Fracture du col du fémur
- Fracture du plateau tibial
- Fracture fémorale
- Gonarthrose
- Coxarthrose

Propriétés

- Orthèse légère sur mesure en carbone et titane
- Articulations du genou à verrou
- Appui sous-ischiatique

Ortesi femorale di scarico con appoggio al tubero

Indicazione

- Frattura del collo del femore
- Frattura della testa della tibia
- Frattura del femore
- Gonartrosi
- Coxartrosi

Caratteristiche

- Scarico della gamba tramite appoggio al tubero
- Leggera ortesi su misura in carbonio e titanio
- Articolazione al ginocchio con bloccaggio



Oberschenkel-Entlastungsorthese mit Tubersitz

Orthèse cruro-pédieuse de décharge avec appui sous-ischiatique

Ortesi femorale di scarico con appoggio al tubero

Oberschenkel-Orthesen

Orthèses fémorales
Ortesi femorali

Oberschenkel- Orthese mit Kniestreckstab

Indikation

- Spastisch
- Beugekontrakturen
- Behandlungs-Orthese

Eigenschaften

- Quengelorthese zur Kniestreckung 0°
- Glutäusfassung und Fussführung in 0°-Stellung

Orthèse fémorale avec barre de redressement

Indications

- Spasticité
- Flexum du genou
- Thérapeutique

Propriétés

- Orthèse de redressement en extension totale
- Partie jambière et de pied en position neutre

Ortesi femorale con barra d'estensione del ginocchio

Indicazione

- Spasticità
- Contratture del ginocchio in flessione
- Terapeutico

Caratteristiche

- Ortesi raddrizzante il ginocchio a 0°
- Tenuta del piede a 0°



Oberschenkel-Orthese
mit Kniestreckstab

Orthèse fémorale
avec barre de redressement

Ortesi femorale con barra
d'estensione del ginocchio

Orthesen

Orthèses Ortesi

Torsions-Orthese

Indikation

- Ein-oder Auswärtsgang
- CP
- MMC
- Hemiplegie

Eigenschaften

- Elastische Detorsionsstäbe ein oder beidseitig
- Befestigung an einer Beckenspanne und an Unterschenkel-Orthesen oder am Schuh
- Innen-oder Aussenrotationswirkung

Orthèse de détorsion

Indications

- Démarche en rotation interne, ou externe
- IMC, Hémiplégie
- Spina bifida

Propriétés

- Tubes élastiques de détorsion, un ou deux côtés
- Embrasse pelvienne reliée sur orthèse jambière
- Effet de dérotation interne ou externe

Ortesi di detorsione

Indicazione

- Marcia in rotazione interna o esterna
- Paralisi celebrale
- Emiplegia
- Spina bifida

Caratteristiche

- Barra di torsione elastica, mono o bilaterale
- Fissaggio su cintura pelvica e su ortesi tibiali
- Effetto di detorsione interna o esterna



Torsions-Orthese
Orthèse de détorsion
Ortesi di detorsione

Orthesen

Orthèses
Ortesi



MMC Orthese

Indikation

- Spina bifida
- Myomeningozele (MMC)

Eigenschaften

- Oberschenkel-Orthese mit Beckenkorb und reziproken Hüftgelenken

Orthèse réciproque

Indications

- Spina bifida
- Myéломéningocèle (MMC)

Propriétés

- Orthèse cruro-pédieuse avec ceinture pelvienne et articulations de la hanche à système réciproque

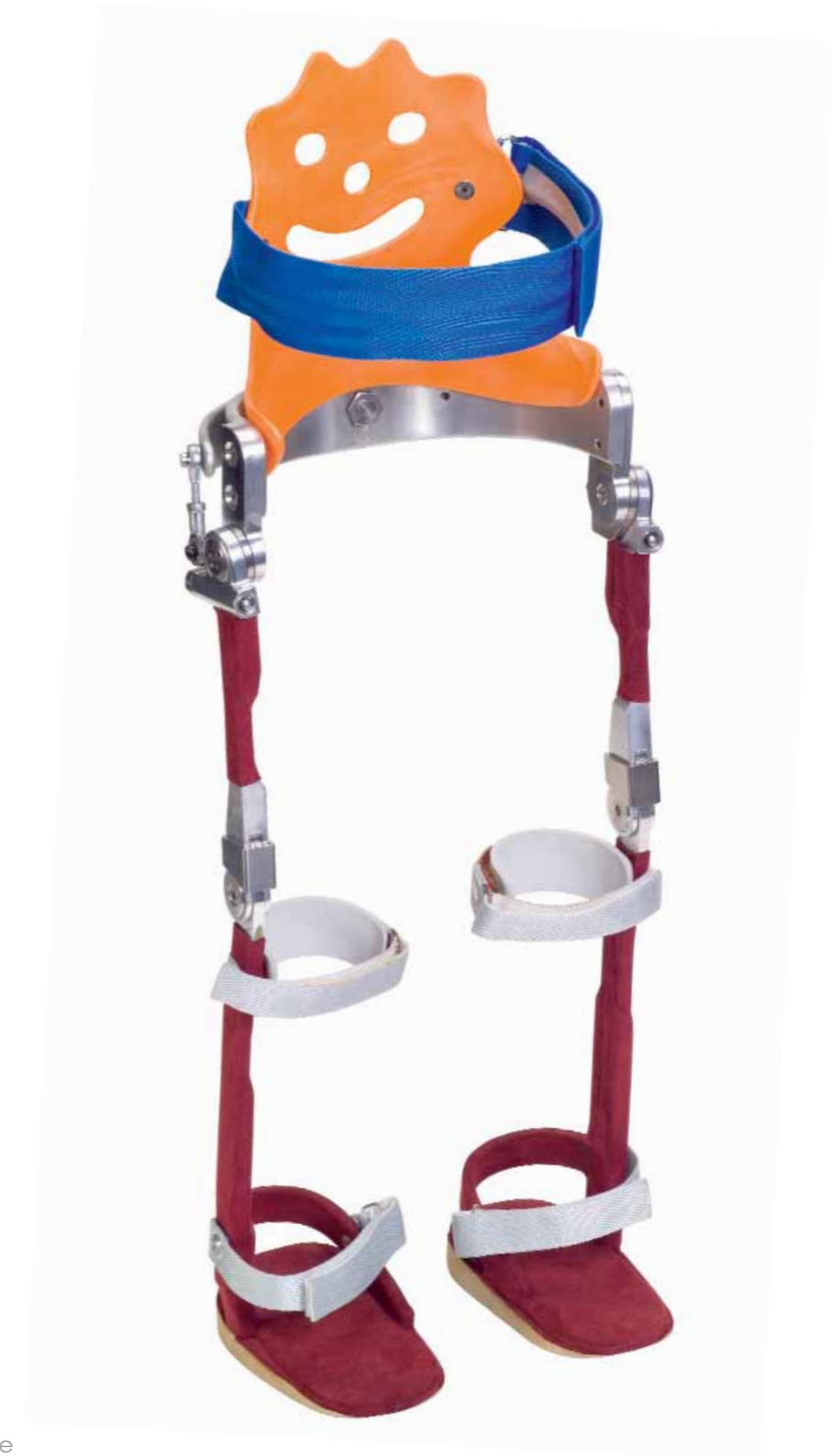
Ortesi reciproca

Indicazione

- Spina bifida
- Myomeningozele (MMC)

Caratteristiche

- Ortesi bilaterale con tenuta del bacino e barra oscillante per la trasmissione del movimento alle articolazioni d'anca



MMC Orthese
Orthèse réciproque
Ortesi reciproca

Orthesen

Orthèses Ortesi



Oberschenkel- Orthese NF-Walker

Indikation

- Spastische Parese
- CP mit Ataxie

Eigenschaften

- Dynamische Geh- oder Steh-orthese für selbstständiges Stehen oder Gehen
- Für gehunfähige Kinder
- Für Jugendliche und Erwachsene, mit dem Ziel die Gehfähigkeit einzuleiten

Orthèse thoraco- pédieuse NF-Walker

Indications

- Parésie spastique
- IMC avec ataxie

Propriétés

- Orthèse de marche ou de verticalisation pour enfants sans possibilité de marche autonome
- Egalement pour adolescent et adulte dans le but d'introduire la marche

Ortesi bilaterale con presa di bacino NF-Walker

Indicazione

- Paralisi con spasticità
- Paralisi con ataxie

Caratteristiche

- Ortesi di verticalizzazione e deambulazione
- Permette la deambulazione indipendente sia a bambini che a ragazzi o adulti



Oberschenkel-Orthese NF-Walker
Orthèse thoraco-pédieuse NF-Walker
Ortesi bilaterale con presa di bacino NF-Walker

Hüft-Orthesen

Orthèses de la hanche
Ortesi dell'anca

Pavlik Bandage

Indikation

- Hüftdysplasie

Eigenschaften

- Leichte weiche Bandage
- Abduktion und Aussenrotation einstellbar
- Dynamisch und funktionell

Spreizhose Mittelmeier

Indikation

- Frühbehandlung bei Hüftdysplasie

Eigenschaften

- Leichte, weiche Bandage

Bandage de Pavlik

Indication

- Dysplasie de la hanche

Propriétés

- Bandage léger et souple
- Traction en abduction et rotation externe
- Dynamique et fonctionnelle

Culotte d'abduction

Indication

- Thérapie précoce de la dysplasie de la hanche

Propriétés

- Bandage léger et souple.

Bendaggio di Pavlik

Indicazione

- Displasia dell'anca

Caratteristiche

- Bendaggio leggero e morbido
- Abduzione e rotazione esterna regolabili
- Dinamico e funzionale

Divaricatore Mittelmeier

Indicazione

- Terapia precoce della displasia dell'anca

Caratteristiche

- Bendaggio leggero e morbido



Pavlik Bandage
Bandage de Pavlik
Bendaggio di Pavlik



Spreizhose Mittelmeier
Culotte d'abduction
Divaricatore Mittelmeier



Hüft-Orthesen

Orthèses de la hanche
Ortesi dell'anca



Tübinger-Orthese

Indikation

- Hüftdysplasie

Eigenschaften

- Leichte weiche Bandage
- Abduktion und Aussenrotation einstellbar
- Dynamisch und funktionell

Lörracher-Orthese

Indikation

- Hüftdysplasie
- Hüftsupluxation
- Luxationsgrad 1 und 2

Eigenschaften

- Führung der Beine durch Schalen
- Abduktion und Aussenrotation einstellbar
- Dynamisch und funktionell

Orthèse de Tübingen

Indication

- Dysplasie de la hanche

Propriétés

- Bandage léger et souple
- Traction en abduction et rotation externe
- Dynamique et fonctionnelle

Attelle de Lörrach

Indications

- Dysplasie de la hanche
- Subluxation (degré 1 et 2)

Propriétés

- Maintien en abduction et rotation externe des jambes par une barre réglable
- Dynamique et fonctionnelle

Ortesi di Tübingen

Indicazione

- Displasia dell'anca

Caratteristiche

- Bendaggio leggero e morbido
- Abduzione e rotazione esterna regolabili
- Dinamico e funzionale

Ortesi di Lörrach

Indicazione

- Displasia dell'anca
- Sublussazione della testa del femore

Caratteristiche

- Tenuta delle gambe con valve rigide
- Abduzione e rotazione esterna regolabili
- Dinamico e funzionale



Tübinger-Orthese
Orthèse de Tübingen
Ortesi di Tübingen



Lörracher-Orthese
Attelle de Lörrach
Ortesi di Lörrach

Hüft-Orthesen

Orthèses de la hanche

Ortesi dell'anca

Atlanta Brace

Indikation

- M. Perthes

Eigenschaften

- Hüftgelenk in Abduktion belastet

Abduktions Orthese

Indikation

- Zerebralparese mit Abduktionsdefizit

Eigenschaften

- Abspreizung der Oberschenkel
- Wird über den Kleidern getragen

Atlanta Brace

Indications

- Maladie de Legg-Perthes-Calvé

Propriétés

- Articulation de la hanche en abduction

Orthèse abduction

Indications

- IMC avec forts adducteurs

Propriétés

- Abduction crurale
- Se porte sur les vêtements

Atlanta Brace

Indicazione

- M. Perthes

Caratteristiche

- Articolazione d'anca in abduzione

Ortesi abduzione

Indicazione

- Paralisi con spasticità e forti adduttori

Caratteristiche

- Abduzione delle cosce
- Viene portata sopra i vestiti



Atlanta Brace



Abduktions Orthese
Orthèse abduction
Ortesi abduzione



Hüft-Orthesen

Orthèses de la hanche Ortesi dell'anca

Safe Hip

Indikation

- Für unsichere, ältere Patienten zum Schutz vor Schenkelhalsfrakturen

Eigenschaften

- Unterziehhose mit weichgepolsterten Kunststoffschalen

Safe Hip

Indications

- Protection contre les risques de fracture du col du fémur chez les patients âgés peu sûrs

Propriétés

- Culotte avec protection souple et coquilles en plastique sur le col du fémur

Safe Hip

Indicazione

- Profilassi della frattura del collo del femore per pazienti anziani e insicuri sulle gambe

Caratteristiche

- Mutanda elastica con imbottiture protettive sul trocanter major

Hohmann-Bandage

Indikation

- Bei postoperativer Luxationstendenz

Eigenschaften

- Hüftumgreifende Bandage mit Stäben verstärkt

Bandage de Hohmann

Indications

- Tendence à la luxation post-opératoire
- Consolidation postopératoire PTH

Propriétés

- Bandage de la hanche avec baleines renforcées

Bendaggio di Hohmann

Indicazione

- Tendenza alla lussazione postoperatoria
- Stabilizzazione postoperatoria

Caratteristiche

- Bendaggio con stecche di rinforzo

Hüft-Orthese

Indikation

- Postoperativ
- Rezidivierende Hüftluxation
- Endoprothesenentfernung

Eigenschaften

- Abduktion und Rotation des Beines beeinflussbar
- Extension und Flexion individuell einstellbar

Orthèse de hanche

Indications

- Luxation de la hanche récidivante
- postopératoire

Propriétés

- Contrôle de l'abduction et rotation externe de la hanche
- Réglage individuel de l'extension et de la flexion

Ortesi d'anca

Indicazione

- Lussazioni recidive
- Postoperatoria

Caratteristiche

- Abduzione e rotazione del femore controllabile
- Regolazione individuale di flessione e estensione



Safe Hip



Hohmann-Bandage
Bandage de Hohmann
Bendaggio di Hohmann



Hüft-Orthese
Orthèse de hanche
Ortesi d'anca

Orthesen

Orthèses
Ortesi



Lagerungs- lieseschale

Indikation

- Postoperativ nach Hüftrekonstruktion
- Zerebrale Bewegungsstörung

Eigenschaften

- Feste, komfortable Liegeschale nach Mass

Coussin nocturne de positionnement

Indications

- Après reconstruction chirurgicale de la hanche
- IMC

Propriétés

- Coussin confortable et ferme sur mesure

Cuscino di posizionamento notturno

Indicazione

- Postoperativo in caso di ricostruzione dell'anca
- Paralisi cerebrale

Caratteristiche

- Cuscino comodo e morbido su misura



Lagerungsliegeschale
Coussin nocturne de positionnement
Cuscino di posizionamento notturno